

『JEUGIA安心メール』登録方法



「あんしんメール」アプリでの登録

- ① 「あんしんメールアプリ」をインストール（無料）

インストール用QRコード

【iPhone版】



【Android版】



左記のQRコードでアプリがインストールできない場合、
【iPhone版】…「App Store」
【Android版】…「Playストア」
から「あんしんメール」を検索ください

- ② 「あんしんメールアプリ」を起動し、「新規登録」をクリック

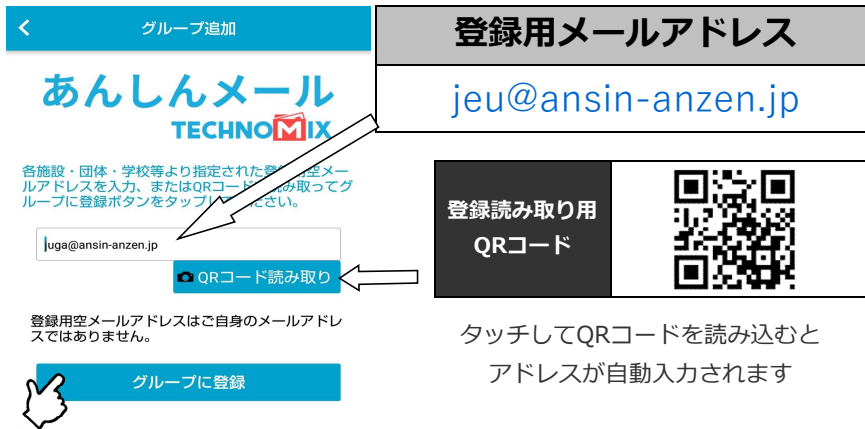


- ③ グループ画面の「追加（画面右上）」をクリック

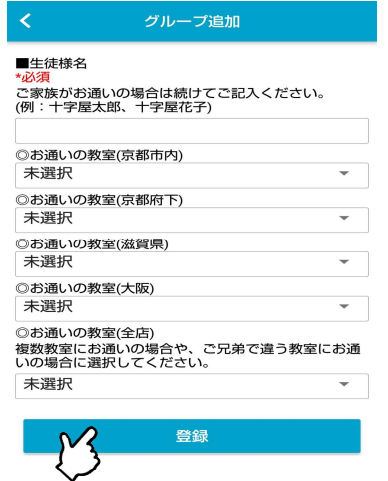


現在、施設・団体・学校等のグループが1つも登録されていません。
グループへの登録は、画面右上の「追加」ボタンをタップして登録することができます。

- ④ 下記の登録用メールアドレスのQRコードの読み取りまたはメールアドレスを直接入力し、「グループに登録」をクリック



- ⑤ 必要事項入力後「登録」をクリックし、グループ画面に登録した名前が表示されると登録完了



メールアドレスでの登録

- ① 下記の登録用メールアドレス（QRコードまたは直接入力）へ空メールを送信

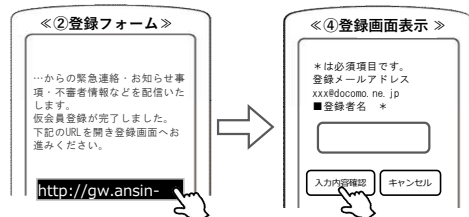


- 返信メール本文に記載のURLをクリック
- 「本登録画面へ」をクリック
- 表示された登録画面の項目を入力
- 「入力内容確認」をクリック
- 登録内容を確認し、「登録」をクリック
- 「登録完了」画面が表示されると登録完了

【ドメイン指定受信設定】



【ご注意】空メールを送っても返信が来ない場合
ドメイン（anzen.jp）指定受信の設定をお願いします
※メールアドレス指定ではありません
※設定ができない場合、この用紙をお持ちになり
各携帯電話ショップにて設定をお願いして下さい



● 株式会社テクノミックス (http://tmix.co.jp/) ●

登録方法のお問い合わせは、

①登録先名 ②お名前 ③電話番号 ④お問い合わせ内容をご記入の上、
株式会社テクノミックス qa@tmix.co.jp まで
メールにてお問い合わせください。